



Royal Q

**TRADING
QUANTITATIVO**

ESEMPI DI ALCUNE STRATEGIE QUANTITATIVE PRONTE ALL'USO SU ROYALQ

Strategia 1 (con basso capitale)

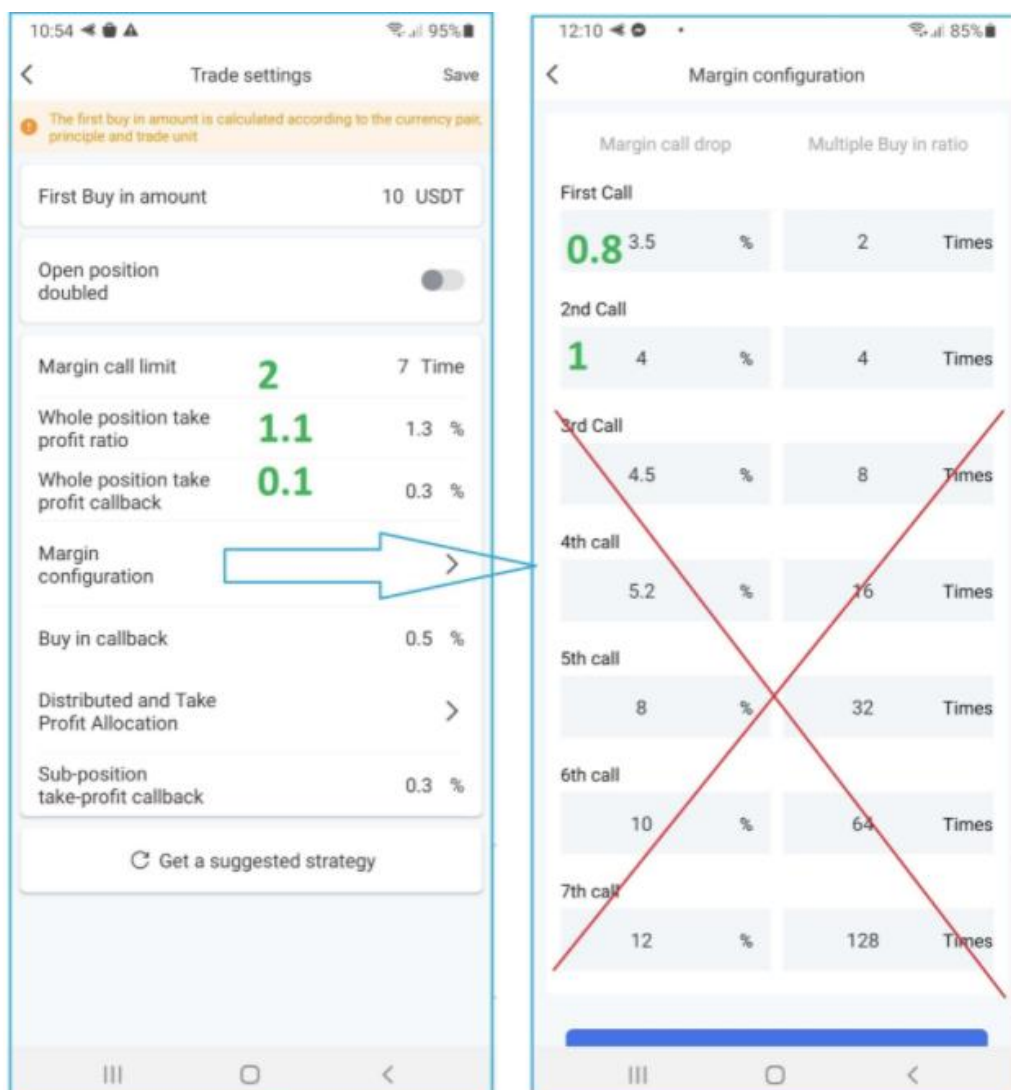
Capitale USDT: 140

Coppie: 2

Margin call: 2

Primo acquisto: USDT 10

Settaggi come da figura, cambiare solo le cifre in verde, il resto uguale.



Strategia 2 (con alto guadagno e alto capitale)

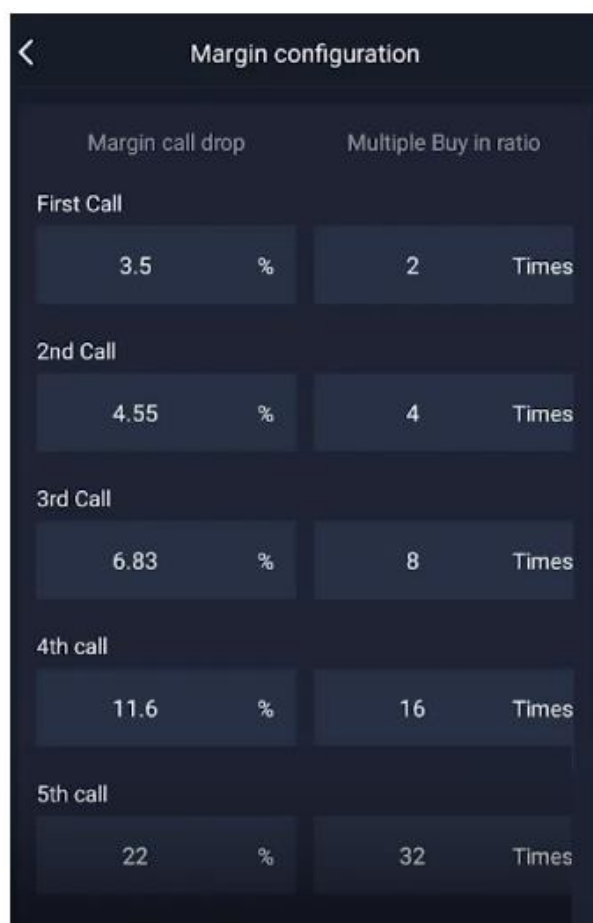
Capitale USDT: 630 o multipli

Coppie: 1 (o multipli)

Primo acquisto USDT: 10 (o multipli)

Margin call: 5

Esempio, capitale 630 x 3 = 1890 USDT. Coppie 3. Primo acquisto 30 USDT.



Margin call drop	Multiple Buy in ratio
First Call	
3.5 %	2 Times
2nd Call	
4.55 %	4 Times
3rd Call	
6.83 %	8 Times
4th call	
11.6 %	16 Times
5th call	
22 %	32 Times

Con questa strategia resistiamo ad un crollo di mercato di circa il 50% (48.48%, somma dei drop).

Peggior situazione di utilizzo del nostro capitale in USDT: meno 63x.

Infatti, esempio, con 630 USDT di capitale con i 5 passi di margin call avremo impiegato tutto il capitale a disposizione ($1+2+4+8+16=63$. 63×10 USDT = 630 USDT).

Strategia 3 (alto guadagno, medio capitale)

(*Margin call drop* uguale alla strategia precedente, *Multiple Buy* differente)

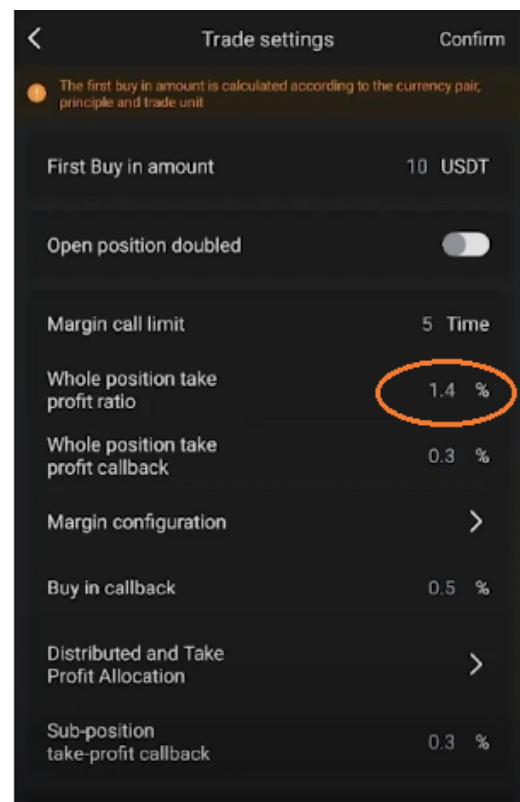
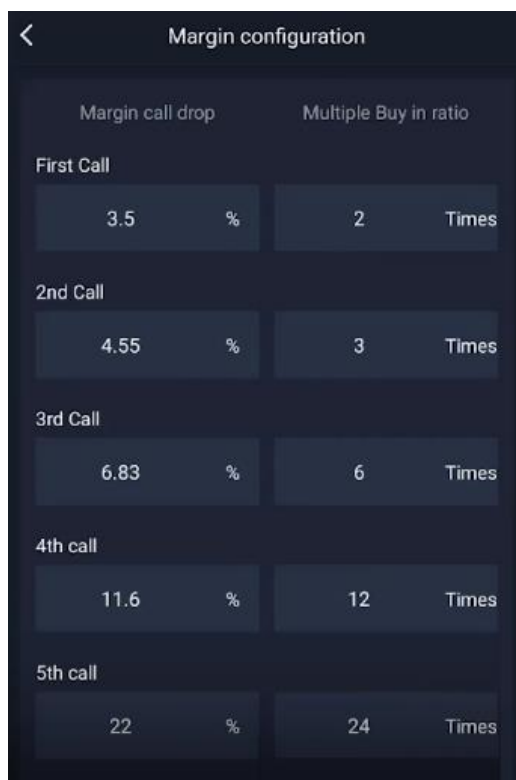
Capitale USDT: 480 (o multipli)

Coppie: 1 (o multipli)

Primo acquisto USDT: 10 (o multipli)

Margin call: 5

Esempio, capitale 480 x 3 = 1440 USDT. Coppie 3. Primo acquisto 30 USDT.



Con questa strategia resistiamo ad un crollo di mercato di circa il 50% (48.48%, somma dei drop). Peggior situazione di utilizzo del nostro capitale in USDT: meno 48x.

Finestra settings

Per le ultime due strategie viste prima lasciare le regolazioni di default, cambiando nel caso il **First buy**. Facoltativo, viene consigliato di utilizzare un take profit di 1.3 – 1.5%, il resto non cambia.

- [Portale informativo su RoyalQ](#)
- [Link Iscrizione RoyalQ](#)

ISCRIVITI INQUADRANDO IL QR CODE SOTTO O USANDO IL CODICE INVITO: **74CPG**



**BLOCKCHAIN INDUSTRY
MIRACLE**

Intelligent Quantitative Strategy



Invitation Code: 74CPG 

Strategia Copy Trader QQ Circle

Guida alla sincronizzazione con un trader (QQ Circle) – v1.0

Questa guida illustra passo-passo come entrare nel Circolo di un trader e come sincronizzare la sua strategia in base al tuo capitale.

1 - Seleziona **Circle**



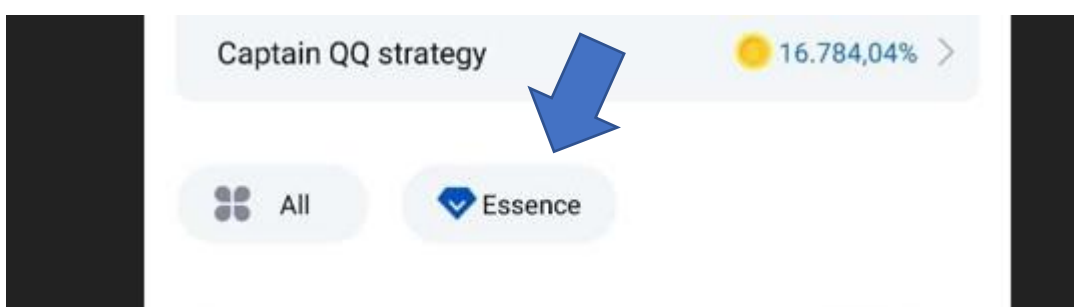
2 - Seleziona **QQ Circle**



3 - Premi su **Apply to join**



4 - Clicca su **Essence**



5 - Apri la tabella di configurazione



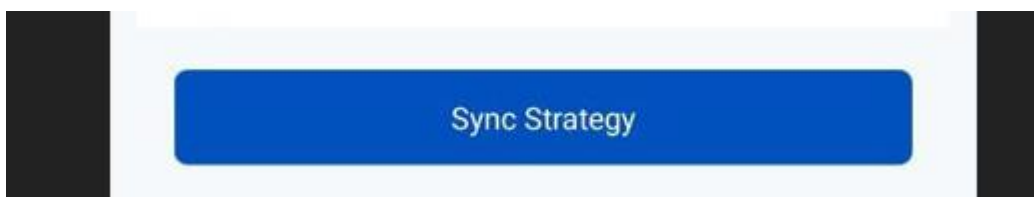
In base al tuo capitale (colonna 1) trovi i due parametri per fare la sincronizzazione (colonna 2 e 3). Segnati questi due parametri.

6 - Torna alla schermata principale di QQ Circle

7 - Clicca dove c'è la scritta **Captain QQ strategy**



8 - Clicca **Sync Strategy**



In questa schermata configuri la strategia in base ai parametri che hai estrapolato dalla tabella

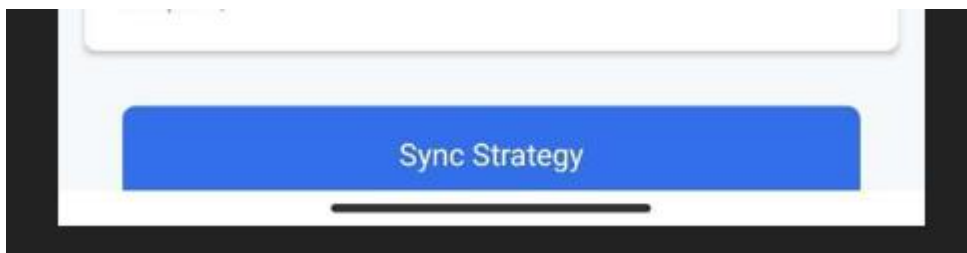


First Buy in amount : è il valore della colonna due, il valore di ogni ordine.

Number of strategies: è il valore della colonna 3, ossia il numero di coppie da usare nel bot.

LASCIA INVARIATI TUTTI GLI ALTRI VALORI E SETTAGGI

9 - Clicca nuovamente **Sync Strategy**



FATTO 😊

La strategia si avvia in automatico, vedrai comparire nella sezione notifiche le voci delle operazioni.

Tieni sempre d'occhio quanto hai in Asset perché il bot usa quanto hai depositato lì per pagare le fee a Royal Q e al Trader del quale stai usando la strategia.

Nel caso tu volessi cambiare la strategia, ad esempio perché hai più capitale, non dovrai fare altro che ripetere i passaggi dal punto 7 in poi, avendo consultato nuovamente la tabella come spiegato al punto 5.

